


Padres y tutores: Use este documento para ayudar a su hijo/a a usar Raz-Plus en casa.

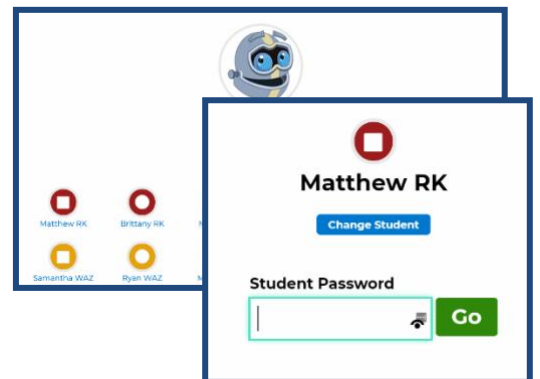
Primeros Pasos

1. Acceda a www.kidsa-z.com o descargue la aplicación móvil gratuita Kids A-Z.



2. Ingrese el nombre de usuario de el/la maestro/a y presione *Go*.

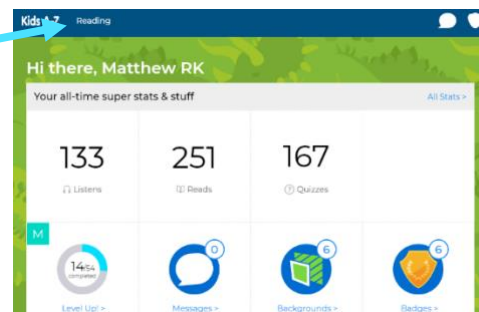
3. Encuentre el nombre de su hijo/a en la tabla de clase. Ingrese la contraseña de su hijo/a (texto o imagen) y presione *Go*.



4. Navegue al área de *Reading**:
 - a. Para estudiantes de kindergarten a segundo grado: presione el planeta *Reading*.



- b. Para estudiantes de tercer grado en adelante: presione *Reading*, localizado en la barra de navegación superior.



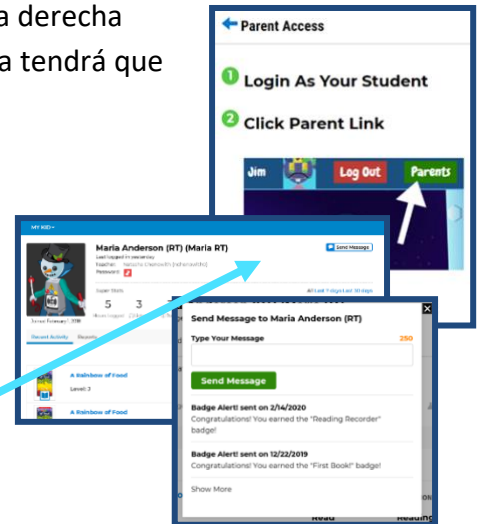
* Será llevado directamente al planeta *Reading* si solo tiene acceso a Raz-Plus.

Para obtener más información sobre el área de *Reading*, visite [Get to Know the Student Portal](#).

Consejos para padres y tutores

- **Solicite acceso al *Parent Portal*.** Presione *Parents* en la esquina derecha superior de la página de inicio, www.kidsa-z.com. Su maestro/a tendrá que otorgarte acceso a través de la lista.

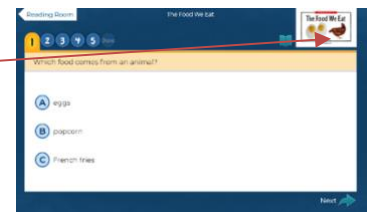
- En el Parent Portal, se podrá ver la actividad y progreso de lectura de su hijo/a.
- Envíele un mensaje a su hijo/a desde el *Parent Portal*.



- Asegure que su hijo/a siga los pasos para cada libro: *Listen, Read, Quiz*.



- Durante el *Quiz*, sugiérale a su hijo/a a volver al libro para encontrar detalles que apoyen su respuesta.



- Después de que su hijo/a haya terminado un libro, anímelo a usar sus estrellas en *Star Zone*. Se divertirá construyendo su *Avatar* o decorando su *Raz Rocketship*.



Le animamos establecer un horario constante y diario para la lectura independiente.